OPCIONES

Método de fijación
- para instalar en hormigón

Anillo para la fijación de la cadena
- sin
- montaje de 1 cadena (doble cara)
- montaje de 1 cadena (final)
- fijación de 2 cadenas (doble cara)
- fijación de 2 cadenas (final)

Soportes para vallas
- de una sola cara
- doble cara
- ninguno

DESCRIPCIÓN

El modelo Avaro 01.061 se caracteriza por la sencillez y la elegancia. Es otro modelo clásico de la serie retro, a juego tanto con los edificios históricos de la ciudad como con los modernos, donde el mobiliario urbano contrasta con los edificios modernos. El poste está fabricado en acero al carbono, como otros modelos, montado con cimentación de hormigón. Se puede utilizar como una instalación independiente, así como en variantes adicionales de serie: con una cadena o dos cadenas unidas. Será perfecto como valla o poste de estacionamiento, especialmente en el centro de la ciudad o en el casco antiguo, o cerca de la plaza del mercado. El poste tiene un metro de altura y está fabricado en tubo de acero con un diámetro de 90 milímetros, lo que lo hace más grueso que otros modelos ofertados en nuestro catálogo. La base y la tapa son de hierro fundido. La cabeza se caracteriza por una forma redonda, sin ningún añadido, lo que le confiere una forma sencilla y elegante. El poste…

DATOS TÉCNICOS GENERALES

Dimensiones
- altura desde la superficie del suelo: 100 cm
- altura con sección de anclaje: 130 cm

Materiales
- hierro fundido
- tubos de acero

ZANO



Producto: Bolardo Avaro
Número de catálogo:
01.061
Diseñador:
Tomasz Szpytma

De acuerdo con la Ley polaca de Derechos de Autor y Derechos Conexos de 04.02.1994 (Diario Oficial Diario de Leyes nº 24, punto 83, corregido: Diario Oficial de Leyes nº 43, punto 170) y de acuerdo con la legislación de la UE sobre derechos de autor, incluidas todas las directivas y reglamentos de la UE sobre derechos de autor, la empresa Zano Mirosław Zarotynski se reserva los derechos de autor de los dibujos descripciones, modelos 3D, renders, gráficos, contenido de las ofertas, anexos a ofertas y todos los demás documentos. Su contenido es propiedad intelectual de ZANO Miroslaw Zarotinski. El uso de las ideas del autor, las soluciones, la copia, la distribución de fotos gráficos o fragmentos de gráficos, textos descriptivos, con fines de lucro, sin el permiso del autor - la empresa ZANO Mirosław Zarotynski - está prohibida y constituye una infracción de los derechos de autor y es punible. infracción de los derechos de autor y es punible.

NOTA: Los dibujos no reflejan las dimensiones reales de los cimientos. Se trata únicamente de esquemas de montaje ejemplares que tienen en cuenta el tipo de anclaje y el material del sustrato al que se va a fijar el mueble.

El tamaño de la cimentación depende de las condiciones de cimentación locales.

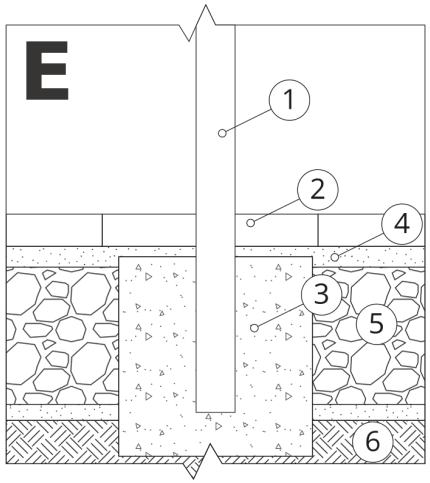

INSTALACIÓN EN PAVIMENTO CON CIMENTACIÓN

Descripción del montaje

1. Producto ZANO
2. Pavimentos de piedra / pavimentos de hormigón / losas de piedra / losas de hormigón
3. Lastre de arena (aprox. 2 - 4 cm)
4. Cimentación de hormigón, clase C16/20 (superficie superior de hormigón 10 cm por debajo de la superficie de pavimentación)
5. Terrenos locales

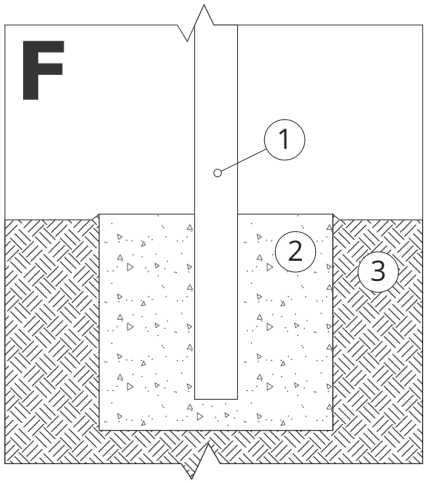

MONTAJE EN CIMIENTOS DE HORMIGÓN

Descripción del montaje

1. Producto ZANO
2. Cimentación de hormigón, clase C16/20 (superficie superior de hormigón 10 cm por debajo de la superficie de pavimentación)
3. Terrenos locales

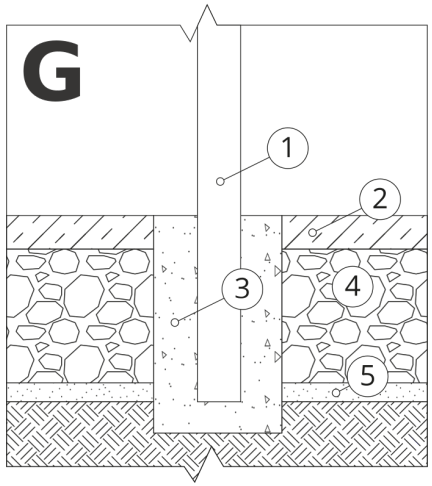

MONTAJE EN CIMIENTOS DE HORMIGÓN

Descripción del montaje

1. Producto ZANO
2. Superficie fija endurecida, por ejemplo, hormigón o asfalto
3. Cimentación de hormigón, clase C16/20 (superficie superior de hormigón 10 cm por debajo de la superficie de pavimentación)
4. Subestructura de áridos de piedra
5. Lastre de arena (aprox. 2 - 4 cm)
6. Terrenos locales